



ACTIVITES PROPOSEES POUR LA MOYENNE SECTION

Semaine 3 : semaine formes et lignes + poisson d'avril

(Il ne s'agit que de suggestions et non d'obligations pour la continuité pédagogique)

*Langage :

Histoire à écouter en copiant le lien :

<https://www.youtube.com/watch?v=xTzf68Ijnco>

Henri Dès raconte - Le grand tour du petit poisson - histoire pour enfants

◇ Ecouter l'histoire du début à la fin sans parler. Demander à votre enfant ce qu'il en a compris. Réécouter avec lui en marquant des pauses, poser des questions : de quels animaux s'agit-il ? que leur arrive-t-il ?...

Réécouter plusieurs l'histoire avec votre enfant ; cela le rassure. Il pourra par la suite vous la redire avec ses propres mots.

*Lecture :

travail sur le mot POISSON
en lien avec le premier avril

POISSON

1) Le parent écrit le mot POISSON en grosses lettres majuscules comme le modèle ci-dessous en espaçant bien les lettres.

Pour ceux qui peuvent imprimer : police century gothic 72, un espace entre chaque lettre

2) Faire modeler sur le mot dessus puis dessous 2 fois à votre enfant.

3) Faire nommer les lettres à l'enfant puis lui lire le mot. Ce n'est pas grave s'il ne connaît pas les lettres. Les lui dire et faire répéter.

L'enfant peut illustrer le mot librement à la pâte à modeler. Laissez- le imaginer.

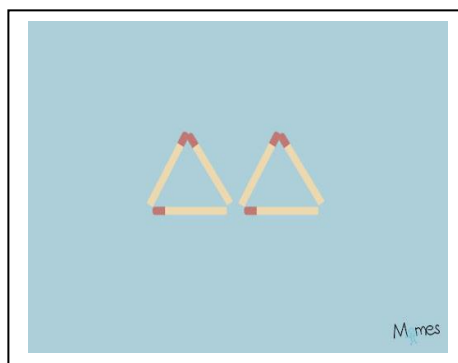
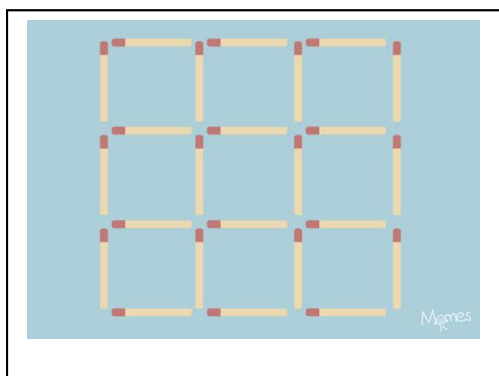
* Mathématiques :

1) Le parent écrit les chiffres en gros de (1 à 5) ; 2 chiffres
Sur une feuille A4:

2) associer la quantité et le nombre : en dessous du 1, faire 1
boule de pâte à modeler ; 2 boules en dessous du 2 ; etc.

1 2
0 oo

3) Réaliser les formes simples avec des jeux de constructions ou /et différents objets de la maison : crayons, cuillères, pailles, allumettes....



* Activités sportives :

Cf. fiches de Yoga en pièce jointe.

* Musique :

<https://www.youtube.com/watch?v=erhZGw1jzog> (Musique Douce et Scènes de Fond de L'Océan)

Ecouter régulièrement de la musique douce ou/et rythmée.

Laisser les danser librement ou/et partager ce moment avec eux.

* Jeux :

* jeux de sociétés simples (memory, loto, dominos...) et jeux de dés de 1 à 5

* D'autres jeux participent à faire progresser votre enfant, à développer son imaginaire, son vocabulaire et ne sont pas négligeables : les puzzles, les playmobils, les kaplas, les duplos, légos, clippos....

Nous vous encourageons à laisser jouer vos enfants aux différents jeux d'imitation (petites voitures, poupées, animaux de la ferme, dînette, établi, marchande...) source aussi d'imagination et de scénettes.

* Graphisme et arts plastiques :

1) Dessiner les formes simples : cercles, triangles, carrés, rectangles.

Vérifier la tenue du crayon.

3) Faire découper ou / et aider au découpage.

4) Décorer librement : réaliser un et/ou plusieurs mobile et/ou plusieurs.

5) Poisson d'Avril :

* Découpage et collage de formes pour réaliser un et/ ou plusieurs poissons.

* Dessin libre de poisson.



Laisser parler la créativité de votre enfant.

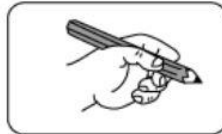
EXPOSER ET GARDER TOUTES LES PRODUCTIONS DE VOS ENFANTS

Tenue du crayon :

Si je suis droitier



Si je suis gaucher



RECETTES A REALISER EN FAMILLE

1) Poisson Pizza



2) Poisson sucré



BONNE DEGUSTATION EN FAMILLE



Evitez le plus possible de laisser votre enfant
devant des écrans (TV,
ordinateur, tablette, Téléphone portable, jeux vidéos...) Nous vous
rappelons que le temps d'écran pour des enfants de moins de 6 ans
est de 30 minutes par jour. Au-delà, cela présente un danger pour
son développement et sa capacité de concentration.